

Βαρόμετρο Δήμου Γορτυνίας



Ταυτότητα έρευνας

Είδος έρευνας

Ποσοτική έρευνα με τη χρήση δομημένου ερωτηματολογίου

Χρονική διάρκεια-Συλλογή στοιχείων

Δευτέρα 15 Δεκεμβρίου – Τετάρτη 17 Δεκεμβρίου 2014

Δείγμα

Το μέγεθος του δείγματος ανέρχεται στα 619 άτομα ηλικίας 18 ετών και άνω κάτοικοι/ψηφοφόροι του Δήμου Γορτυνίας

Μεθοδολογία

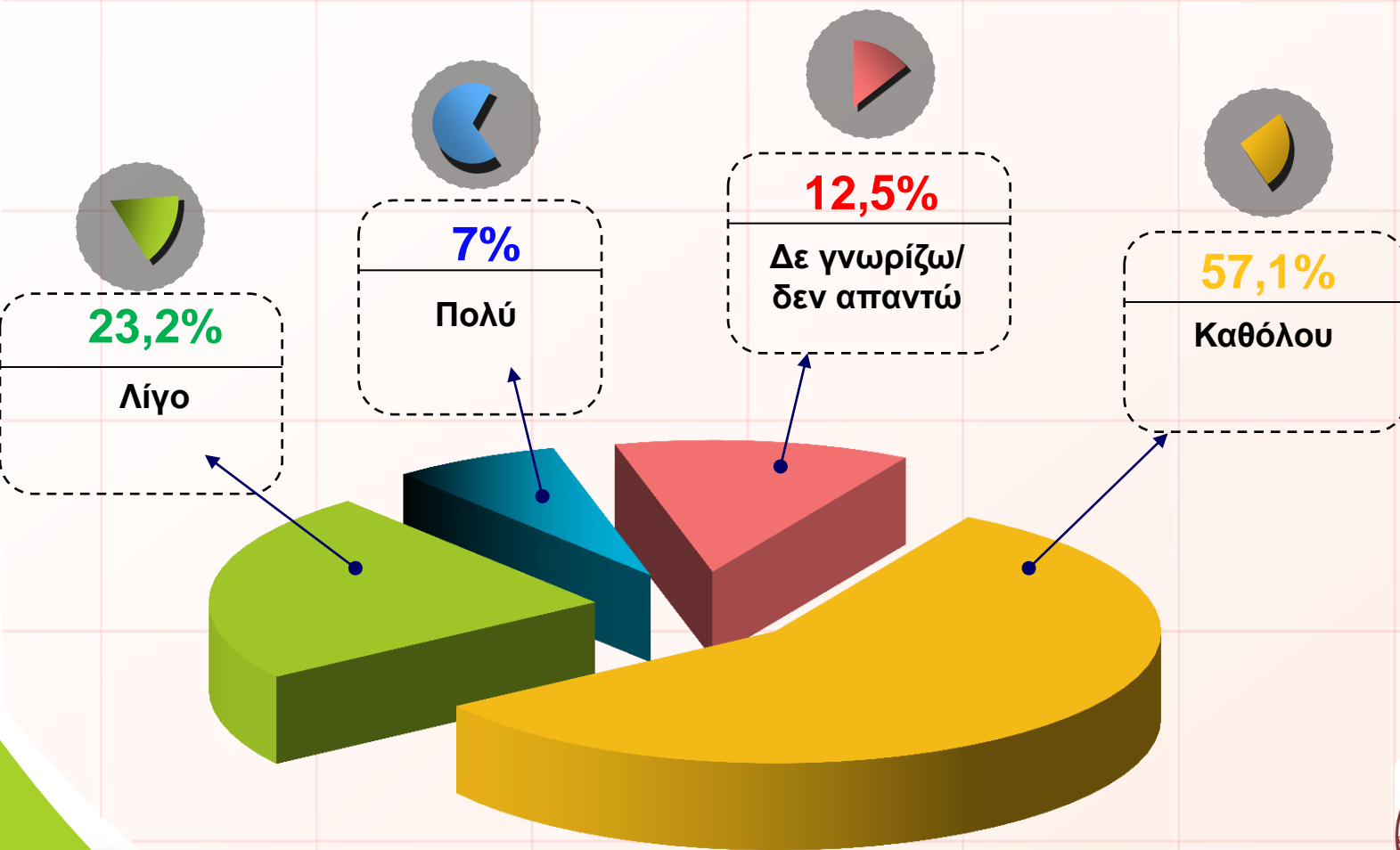
Τηλεφωνικές συνεντεύξεις στους πολίτες του Δήμου Γορτυνίας. Ακολουθήθηκε η μέθοδος της στρωματοποιημένης δειγματοληψίας. Στρώματα της έρευνας αποτέλεσαν οι οκτώ (8) Δημοτικές ενότητες του Δήμου Γορτυνίας βάσει των στοιχείων της απογραφής του 2011.

Τυπικό στατιστικό σφάλμα

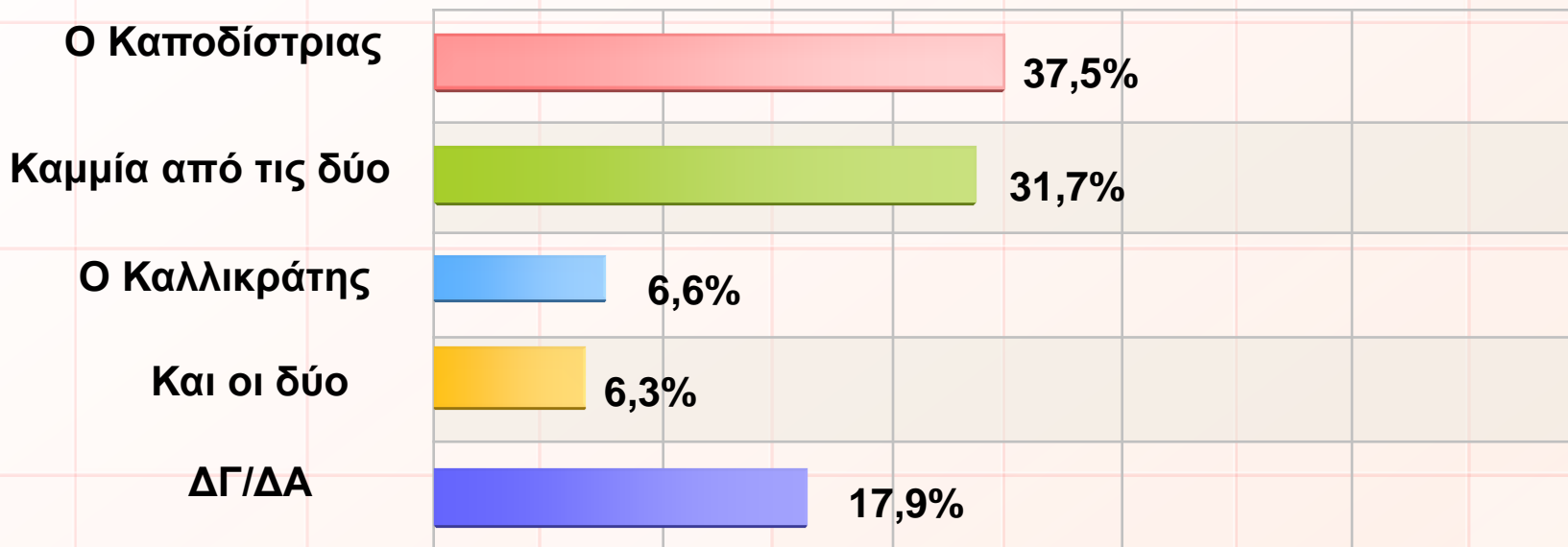
3,88+/- % σε διάστημα εμπιστοσύνης
95%

Καλλικράτης και τοπική αυτοδιοίκηση

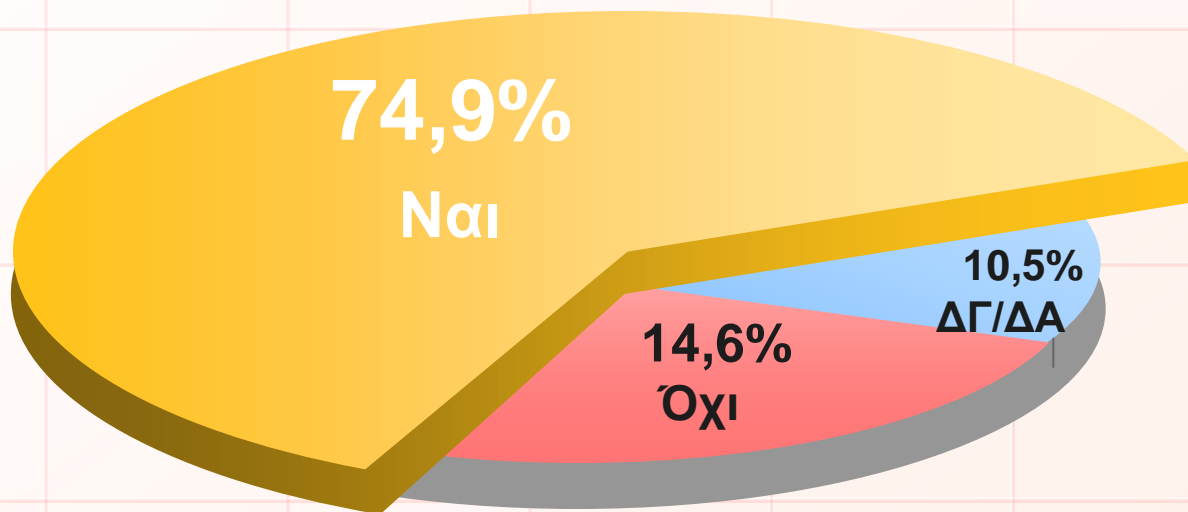
Γενικά, σε ποιο βαθμό, το σχέδιο «Καλλικράτης» ωφέλησε τη λειτουργία της Τοπικής αυτοδιοίκησης και το Δήμο σας;



Από τις δυο Αυτοδιοικητικές Μεταρρυθμίσεις περισσότερο συνέβαλε στην ανάπτυξη της περιοχής σας:



**Θεωρείτε χρήσιμο να διαχωριστεί στο μέλλον ο
Δήμος Γορτυνίας σε δύο νέους Δήμους;
(αναφερόμαστε στο Δήμο Γορτυνίας και το Δήμο Τροπαίων)**



Δημοτικό διαμέρισμα /
Σχέδιο Καλλικράτης

Γενικά, σε ποιο βαθμό, το σχέδιο «Καλλικράτης» ωφέλησε τη λειτουργία της Τοπικής αυτοδιοίκησης και το Δήμο σας;

| | Καθόλου | Λίγο | Πολύ | ΔΓ/ΔΑ |
|----------------------|----------------|-------------|-------------|--------------|
| Βυτίνα | 55,9% | 22,5% | 7,2% | 14,4% |
| Δημητσάνα | 56,6% | 21,1% | 4,8% | 17,5% |
| Λαγκαδίων | 45,5% | 36,4% | 12,7% | 5,4% |
| Κλείτορος | 55,2% | 24,1% | 10,3% | 10,4% |
| Τροπαίων | 61,3% | 19,6% | 5,4% | 13,7% |
| Κοντοβαζαίνης | 60% | 22,5% | 12,5% | 5% |
| Ηραίας | 61% | 34,1% | 2,4% | 2,5% |
| Τρικολώνων | 50% | 25% | 25% | - |

Από τις δυο Αυτοδιοικητικές Μεταρρυθμίσεις περισσότερο συνέβαλε στην ανάπτυξη της περιοχής σας:

| | Καλλικράτης | Καποδίστριας | Και οι δύο | Καμία από τις δύο | ΔΓ/ΔΑ |
|---------------|-------------|--------------|------------|-------------------|-------|
| Βυτίνα | 4,5% | 51,4% | 6,3% | 22,5% | 15,3% |
| Δημητσάνα | 3,6% | 29,5% | 6,6% | 36,1% | 24,1% |
| Λαγκαδίων | 18,2% | 23,6% | 10,9% | 32,7% | 14,5% |
| Κλείτορος | 3,4% | 48,3% | - | 27,6% | 20,7% |
| Τροπαίων | 6,5% | 39,6% | 4,7% | 32% | 17,2% |
| Κοντοβαζαίνης | 10% | 30% | 10% | 35% | 15% |
| Ηραίας | 9,8% | 39% | 4,9% | 36,6% | 9,7% |
| Τρικολώνων | - | 50% | 12,5% | 25% | 12,5% |

**Θεωρείτε χρήσιμο να διαχωριστεί στο μέλλον
ο Δήμος Γορτυνίας σε δύο νέους Δήμους;
(αναφερόμαστε στο Δήμο Γορτυνίας και
το Δήμο Τροπαίων)**

| | Ναι | Όχι | ΔΓ/ΔΑ |
|----------------------|--------------|--------------|--------------|
| Βυτίνα | 77,5% | 11,7% | 10,8% |
| Δημητσάνα | 67,7% | 14,6% | 17,7% |
| Λαγκαδίων | 67,3% | 27,3% | 5,4% |
| Κλείτορος | 75,9% | 13,8% | 10,3% |
| Τροπαίων | 80,5% | 11,2% | 8,3% |
| Κοντοβαζαίνης | 77,5% | 12,5% | 10% |
| Ηραίας | 80,5% | 19,5% | - |
| Τρικολώνων | 87,5% | 12,5% | - |